

# Европейско икономическо проучване

2023

#30-то ЮБИЛЕЙНО издание  
#24-то издание за България  
#EES2023

EUROCHAMBRES



БЪЛГАРСКА ТЪРГОВСКО-ПРОМИШЛЕНА ПАЛАТА  
BULGARIAN CHAMBER OF COMMERCE AND INDUSTRY

# Основни факти за Европейското икономическо проучване

30-то проучване за  
бизнес климата в  
Европа

24-то изследване за  
България

Проведено  
през  
Септември  
2022г.

42 000 фирми от 25  
държави в Европа

799 компании от  
България

# Какъв е въпросникът?

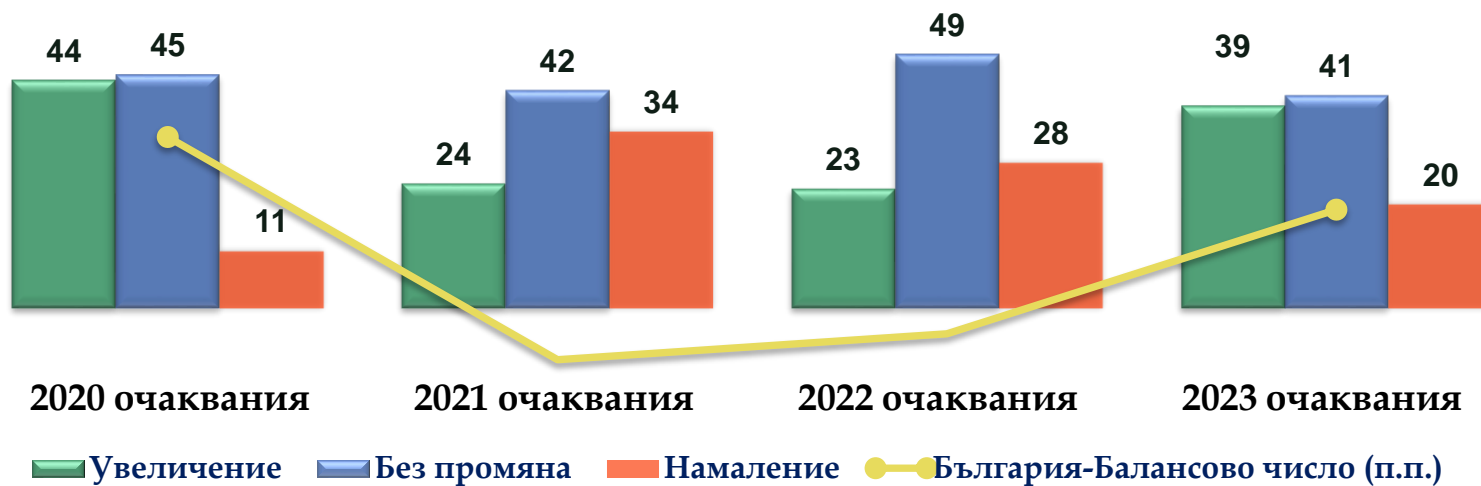
Мениджърите на фирмите представят своите очаквания за 2023 година, свързани с:

- Приходите им от продажби в и извън страната
- Заетостта във фирмата
- Инвестициите им
- Бизнес климат
- Предизвикателствата за икономическото развитие



# България: Приходи от продажби в страната

%



\*Балансово число=разлика между положителните и негативните очаквания, в процентни пункта

# ЕВРОПА: Приходи от продажби в страните

България - 7/ 25 място по очаквания за продажби в страната



- Португалия
- Турция
- Хърватия

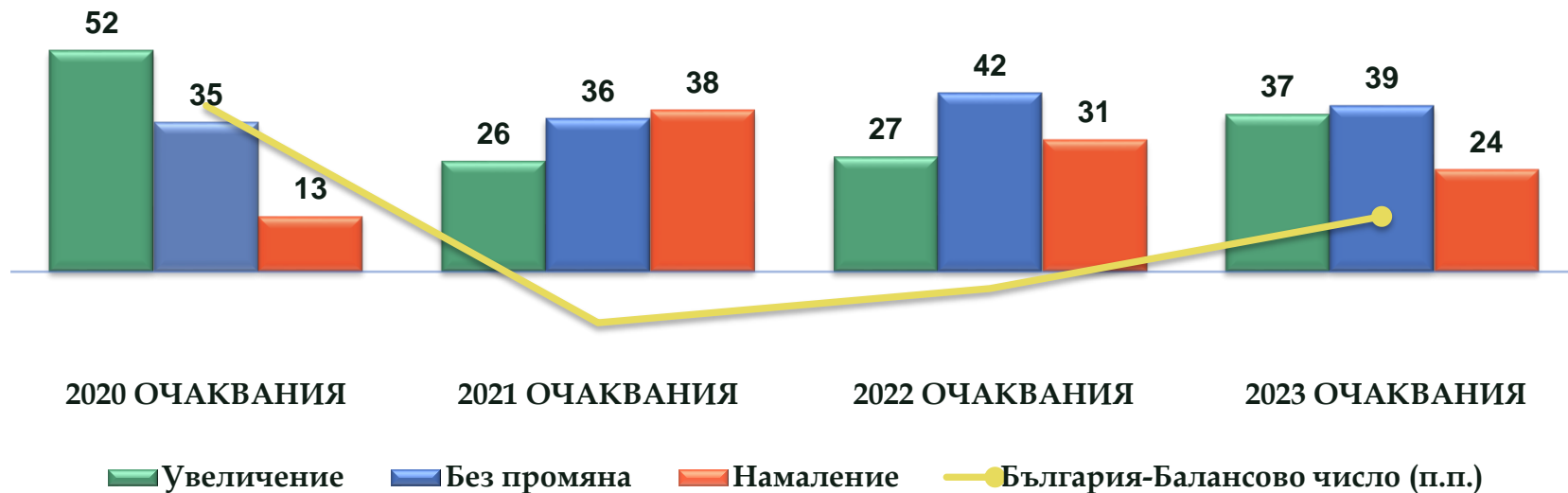


- Литва
- Словения
- Ирландия



# България: Приходи от продажби в чужбина

%



\*Балансово число=разлика между положителните и негативните очаквания, в процентни пункта

# ЕВРОПА : Приходи от продажби в чужбина

България – 8/ 25 място по очаквания за продажби в чужбина



- Турция
- Хърватия
- Португалия

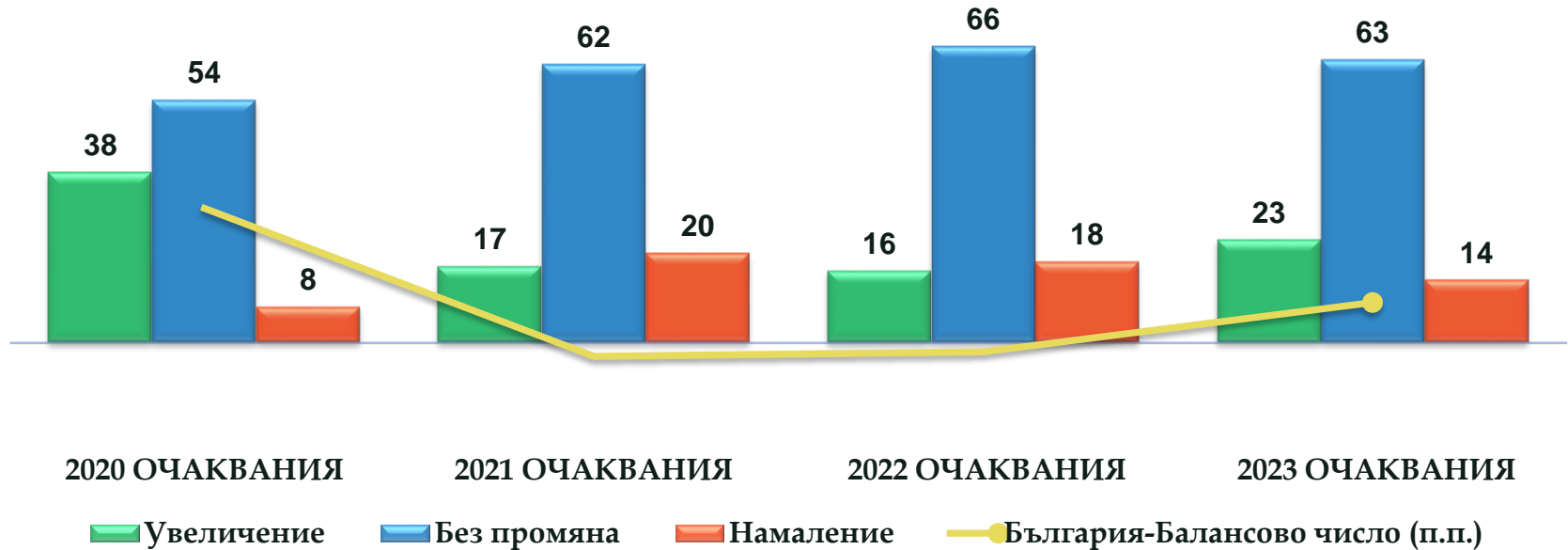


- Германия
- Словения
- Литва



# България: Заетост

%



\*Балансово число=разлика между положителните и негативните очаквания, в процентни пункта



# ЕВРОПА : Заетост

България - 12/ 25 място по очаквания за заетост



- Турция
- Хърватия
- Малта

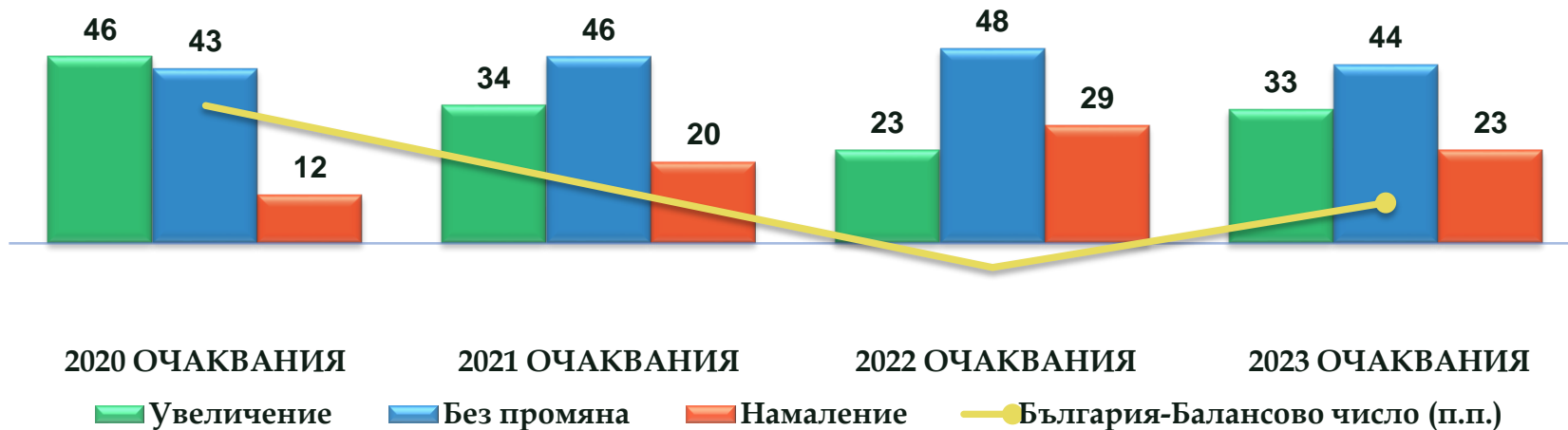


- Литва
- Словакия
- Словения



# България: Инвестиции

%



\*Балансово число=разлика между положителните и негативните очаквания, в процентни пункта

# ЕВРОПА : Инвестиции

България – 9/ 25 място по очаквания за инвестиции



- Румъния
- Португалия
- Турция

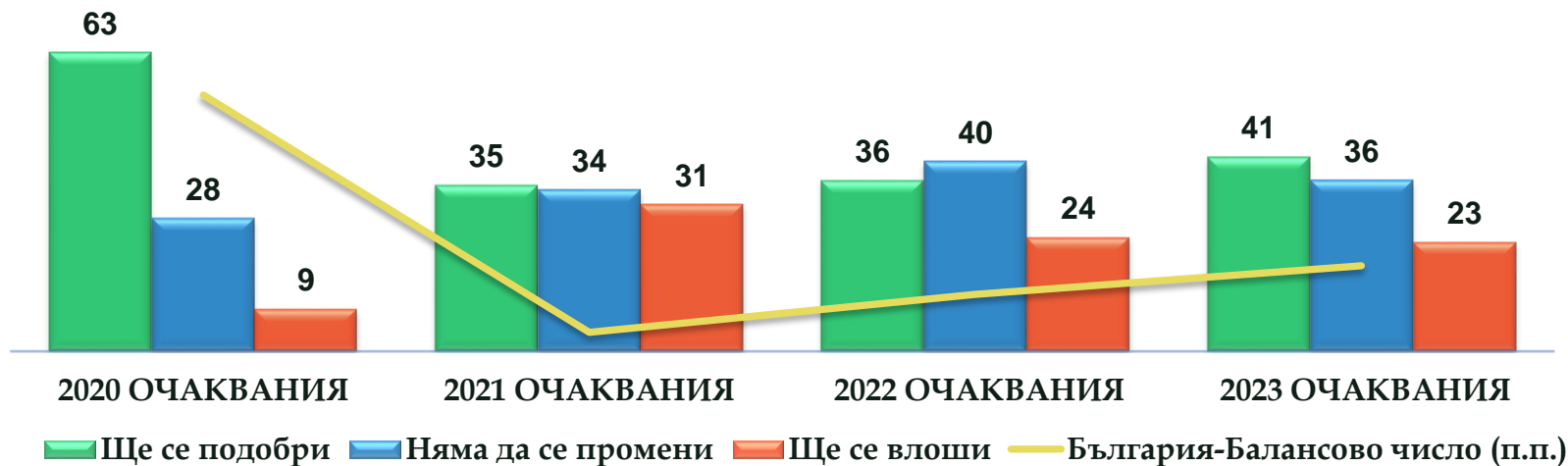


- Литва
- Чехия
- Гърция



# България: Бизнес климат

%



\*Балансово число=разлика между  
положителните и негативните очаквания,  
в процентни пункта

# ЕВРОПА : Бизнес климат

България - 6/ 25 място по очаквания за инвестиции



- Румъния
- Португалия
- Турция

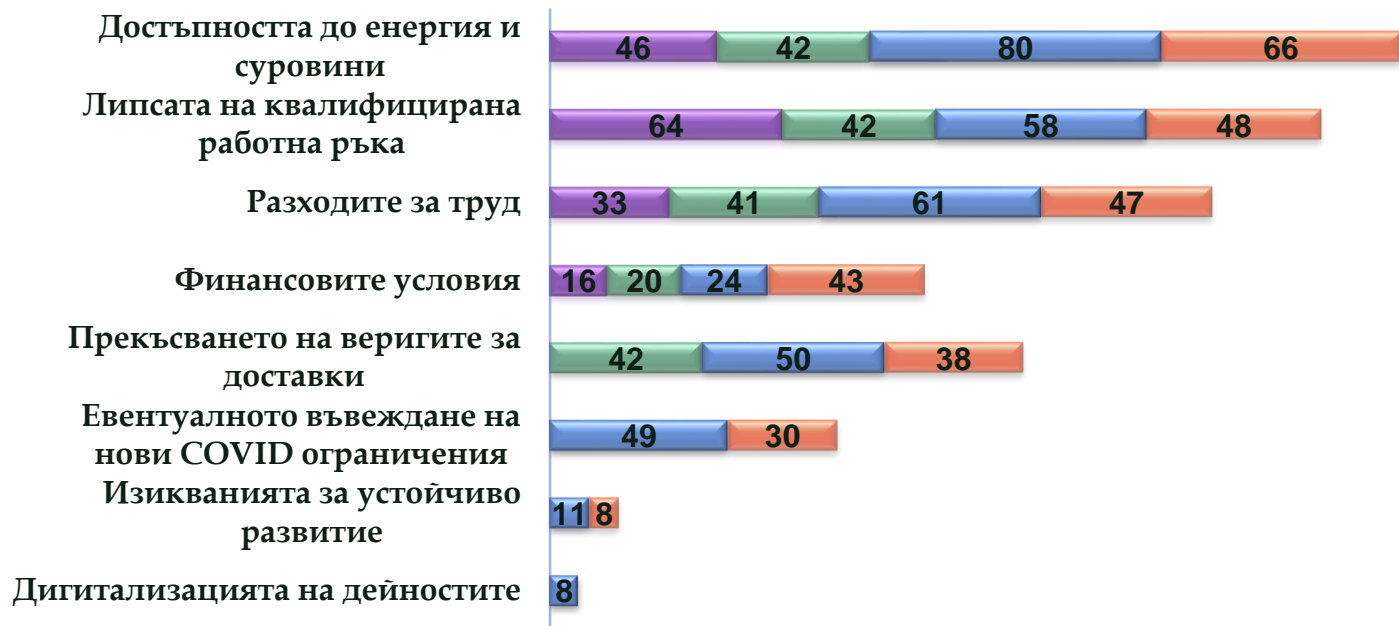


- Словения
- Словакия
- Литва



# България: Предизвикателства за икономическото развитие

%

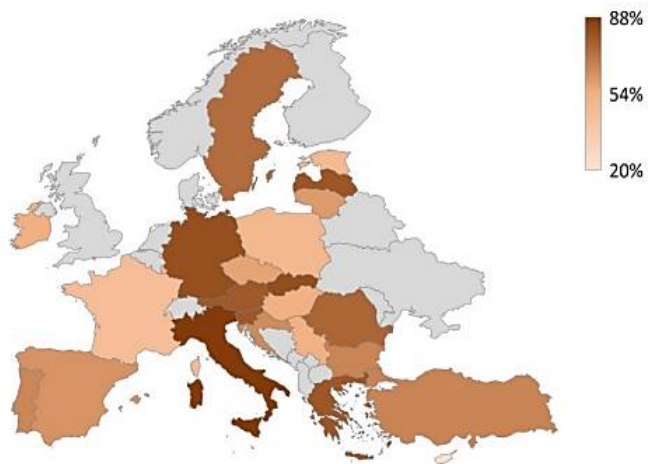


■ 2020 ОЧАКВАНИЯ ■ 2021 ОЧАКВАНИЯ ■ 2022 ОЧАКВАНИЯ ■ 2023 ОЧАКВАНИЯ

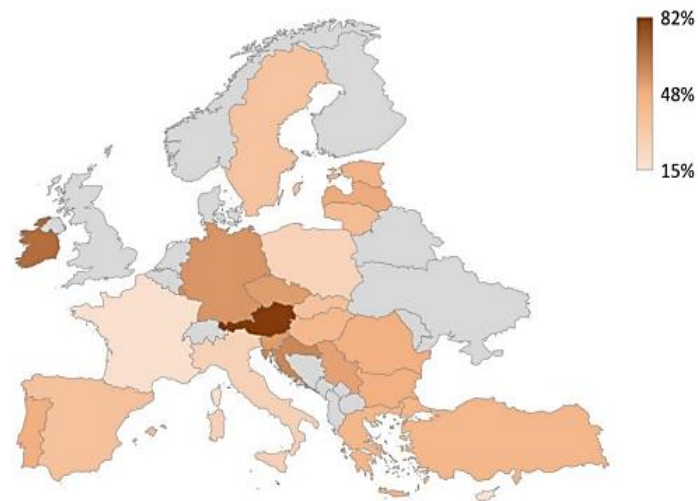
# ЕВРОПА : Предизвикателства за икономическото развитие

## Топ 2 на най-големите затруднения по страни

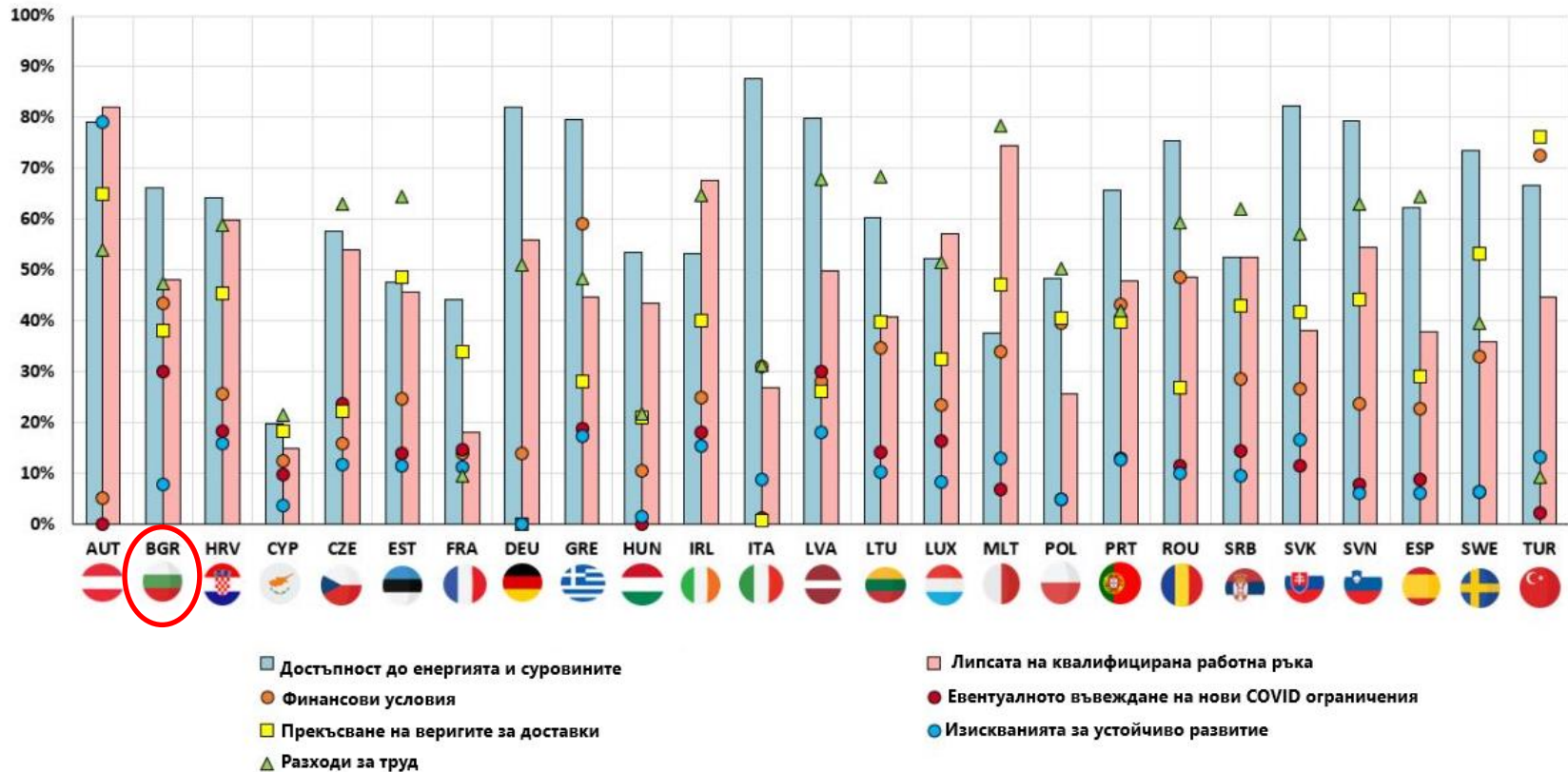
Достъпност до енергията и суровините



Липсата на квалифицирана работна ръка



# Основни предизвикателства по държави - EES2023







**БЪЛГАРСКА ТЪРГОВСКО-ПРОМИШЛЕНА ПАЛАТА**

1895

Отдел „Икономически анализи и политика“  
Любомир Левичаров  
Благовеста Джабирова